

[GRUPO] RUMBO A LOS  
**AK** **25**  
años  
**MESAS**





Diseño que reúne forma, materialidad y funcionalidad.

**Nuestra colección de mesas está pensada para  
acompañar distintos modos de habitar:**  
desde comedores y livings hasta galerías y espacios  
de encuentro.

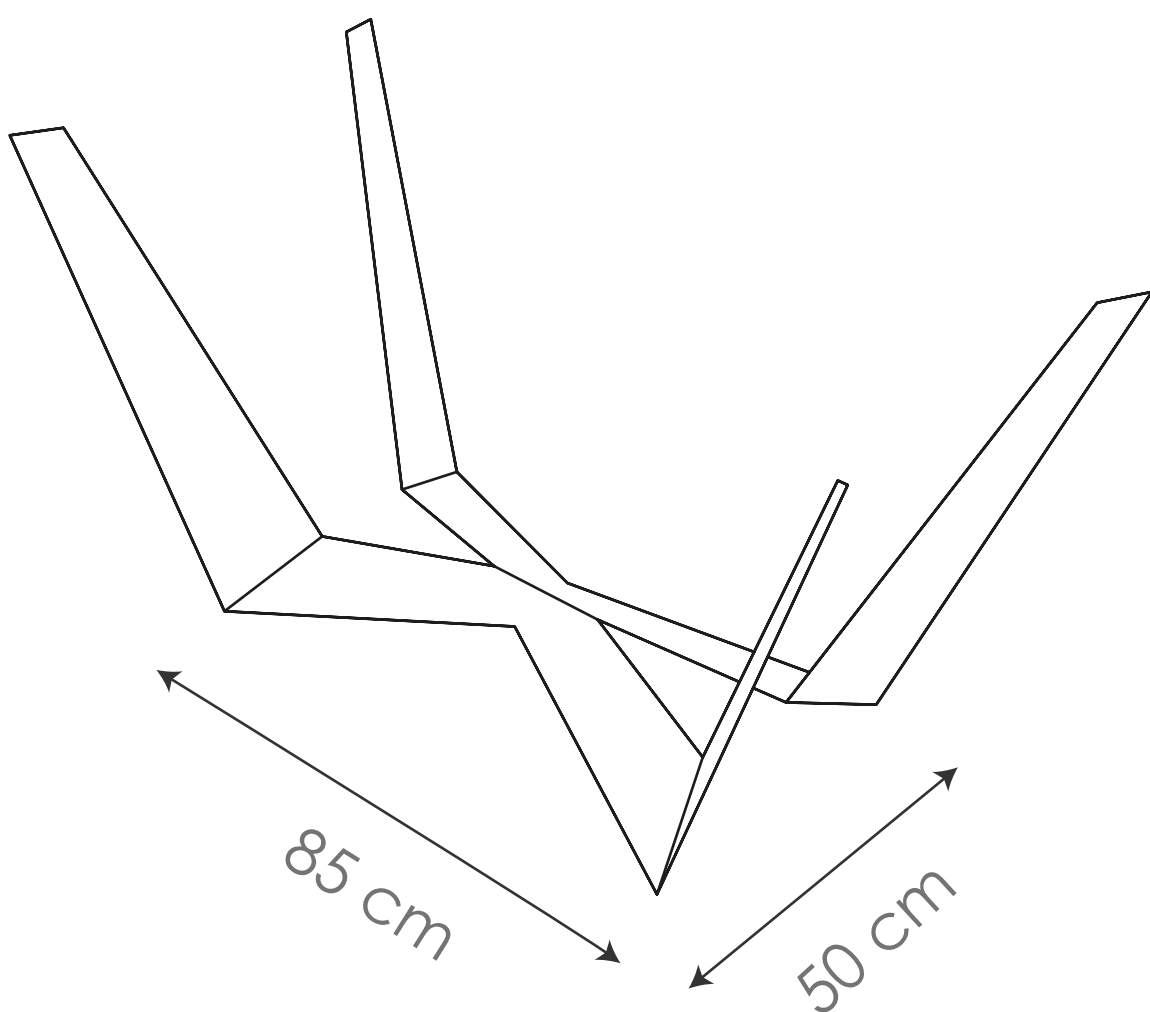
Trabajamos con materiales nobles,  
líneas atemporales y opciones de personalización  
que permiten adaptar cada pieza  
al estilo y uso de cada ambiente.

**Mesas que trascienden tendencias  
y se integran naturalmente a la vida cotidiana.**








**214**

Planchuela plegada  
cortada láser  
Epoxi a elección.  
Para tapa hasta 200cm.  
**Consultar x otras medidas.**

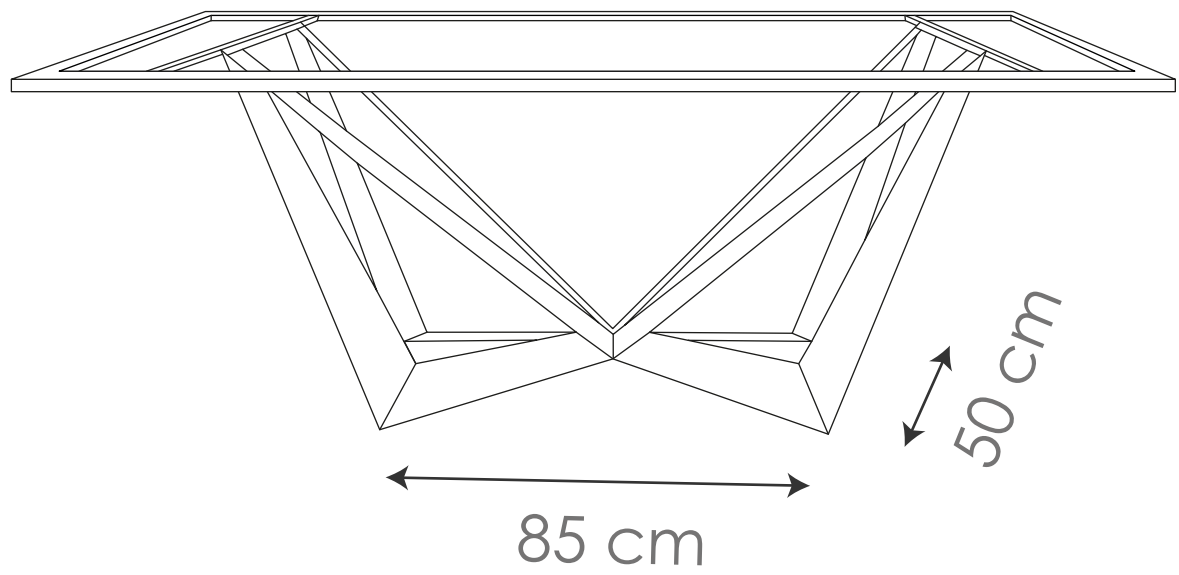


**OPCIONES DE TAPA**

-  Madera maciza
-  Melamínica o enchapada
-  Neolith/Infinity/Pura Prima
-  Granito
-  Vidrio

(\*no incluye tapa en todas sus variantes)










**223**

Planchuela plegada  
cortada láser  
Epoxi a elección.  
Para tapa hasta 180cm.

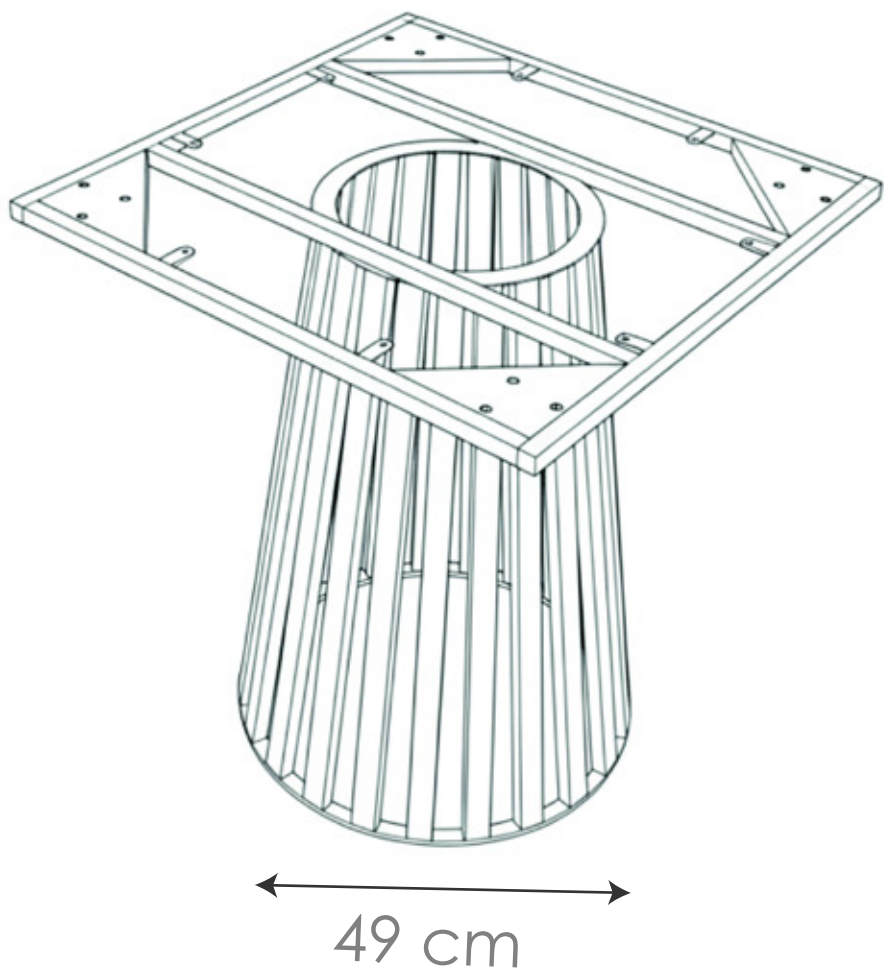
**Consultar x otras medidas.**

**OPCIONES DE TAPA**

-  Madera maciza
-  Melamínica o enchapada
-  Neolith/Infinity/Pura Prima
-  Granito
-  Vidrio

**(\*no incluye tapa en todas sus variantes)**










**232**

Caño 30/20  
Epoxi a elección.  
Para tapa hasta 140cm.  
**Consultar x otras medidas.**

**OPCIONES DE TAPA**

-  Madera maciza
-  Melamínica o enchapada
-  Neolith/Infinity/Pura Prima
-  Granito
-  Vidrio

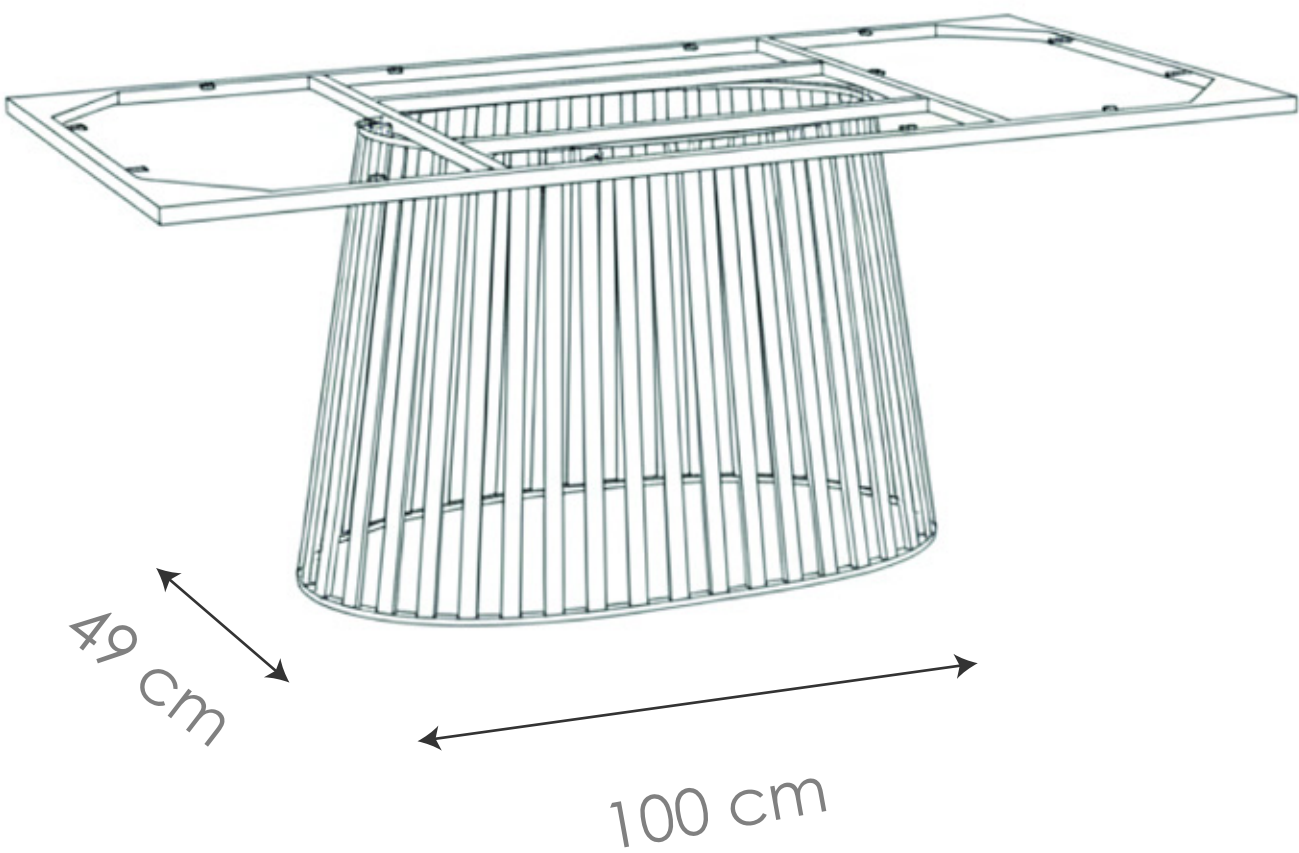
**(\*no incluye tapa en todas sus variantes)**









**233**

Caño 30/20  
Epoxi a elección.  
Para tapa hasta 200cm.  
**Consultar x otras medidas.**



**OPCIONES DE TAPA**

-  Madera maciza
-  Melamínica o enchapada
-  Neolith/Infinity/Pura Prima
-  Granito

(\*no incluye tapa en todas sus variantes)





## NAJA

Madera petiribí o laurel

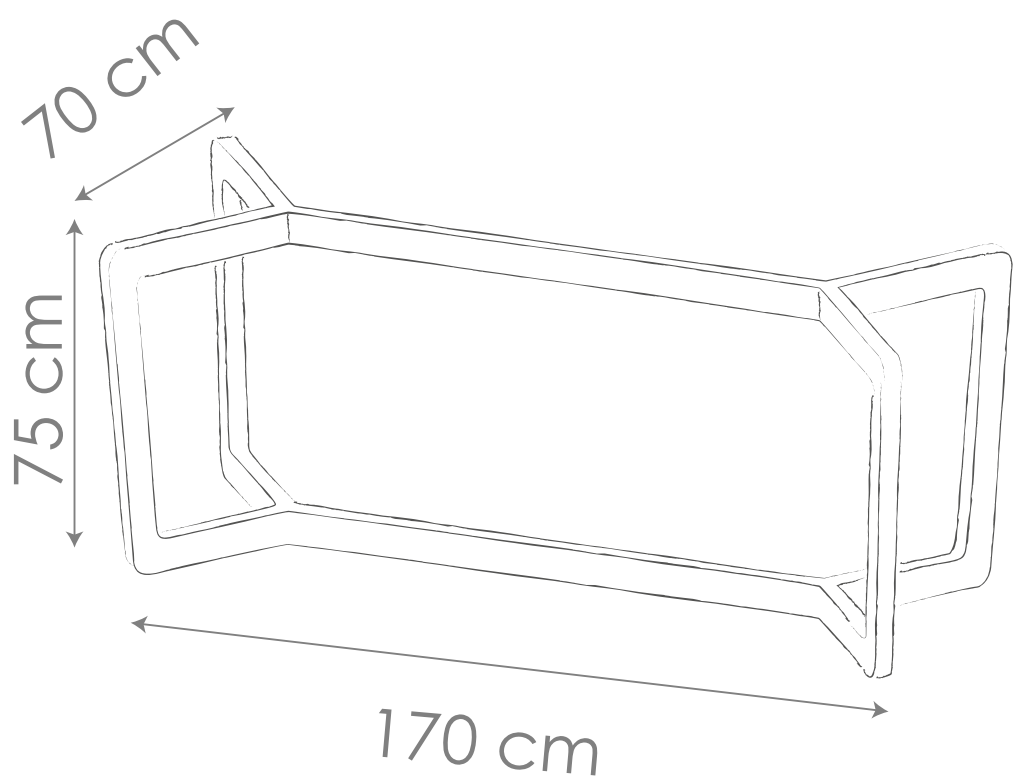
Estructura de 4" x 2 ".

Lustre natural.

Base de 170 x 70 cm

Para tapa hasta 240 cm x 120 cm

**Consultar por otras medidas.**




## OPCIONES DE TAPA




Madera maciza



Melamínica o enchapada



Neolith/Infinity/Pura Prima



Granito



Vidrio

(\*no incluye tapa en todas sus variantes)

[GRUPO]  
**AK**

RUMBO A LOS  
**25**  
años

Mesas

Imágenes de referencia. Los diseños pueden variar.

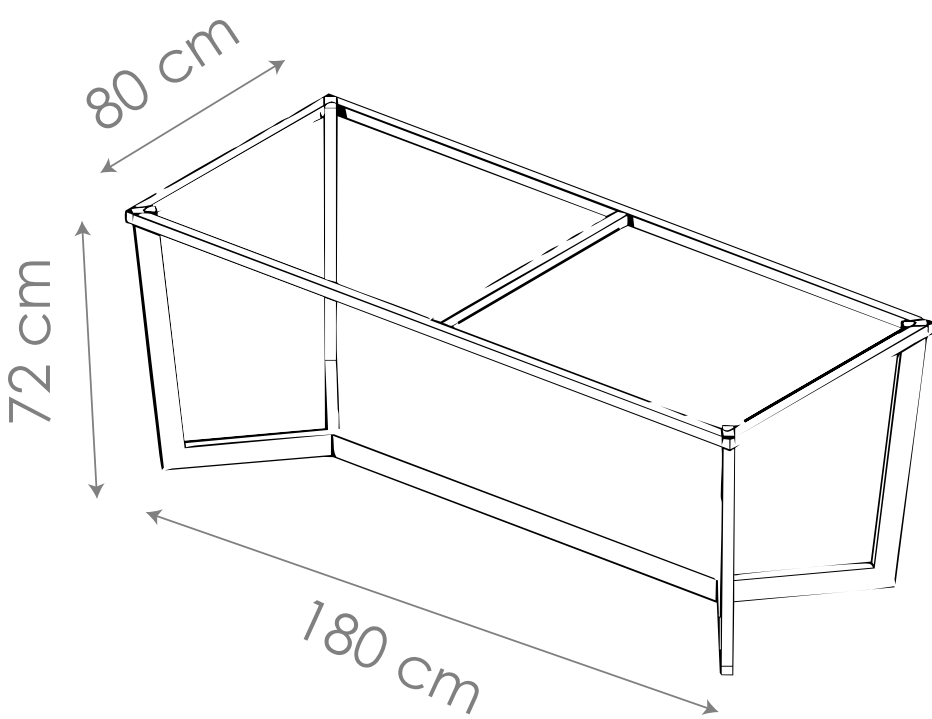








## WIDOW

Caño 60/30.  
Epoxi a elección.  
Base 140x80 para tapa hasta  
200 x 120 cm  
Base de 180 x 80 cm  
para tapa hasta 240x120cm

**Consultar por otras  
medidas.**



## OPCIONES DE TAPA

-  Madera maciza
-  Melamínica o enchapada
-  Neolith/Infinity/Pura Prima
-  Granito

**(\*no incluye tapa en todas sus variantes)**



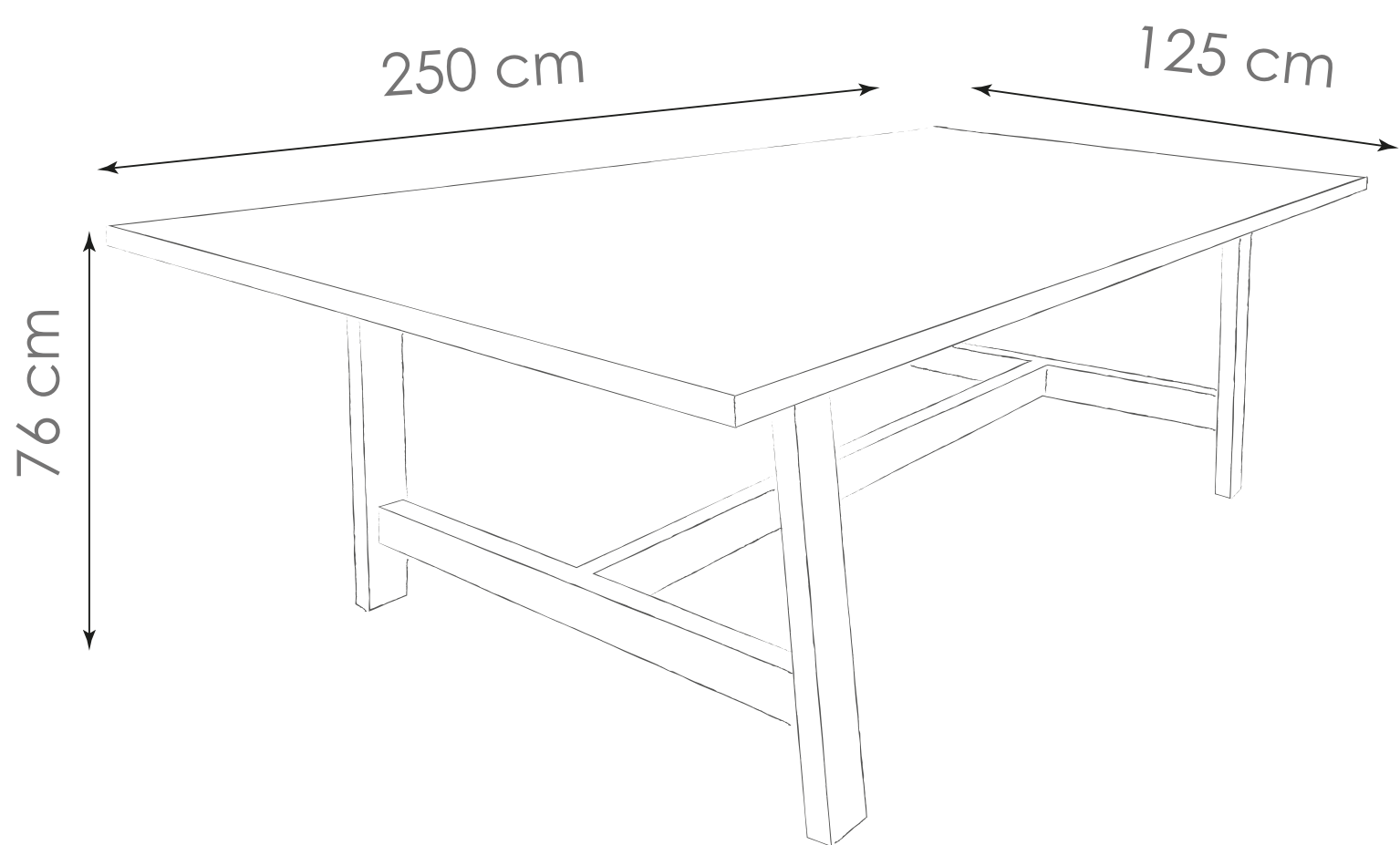


## HELGA

Base de 2"x 4" + tapa petiribi.  
Lustre natural.

250x125 cm/220 x 110 cm

**Consultar por otras medidas.**



Imágenes de referencia. Los diseños pueden variar.










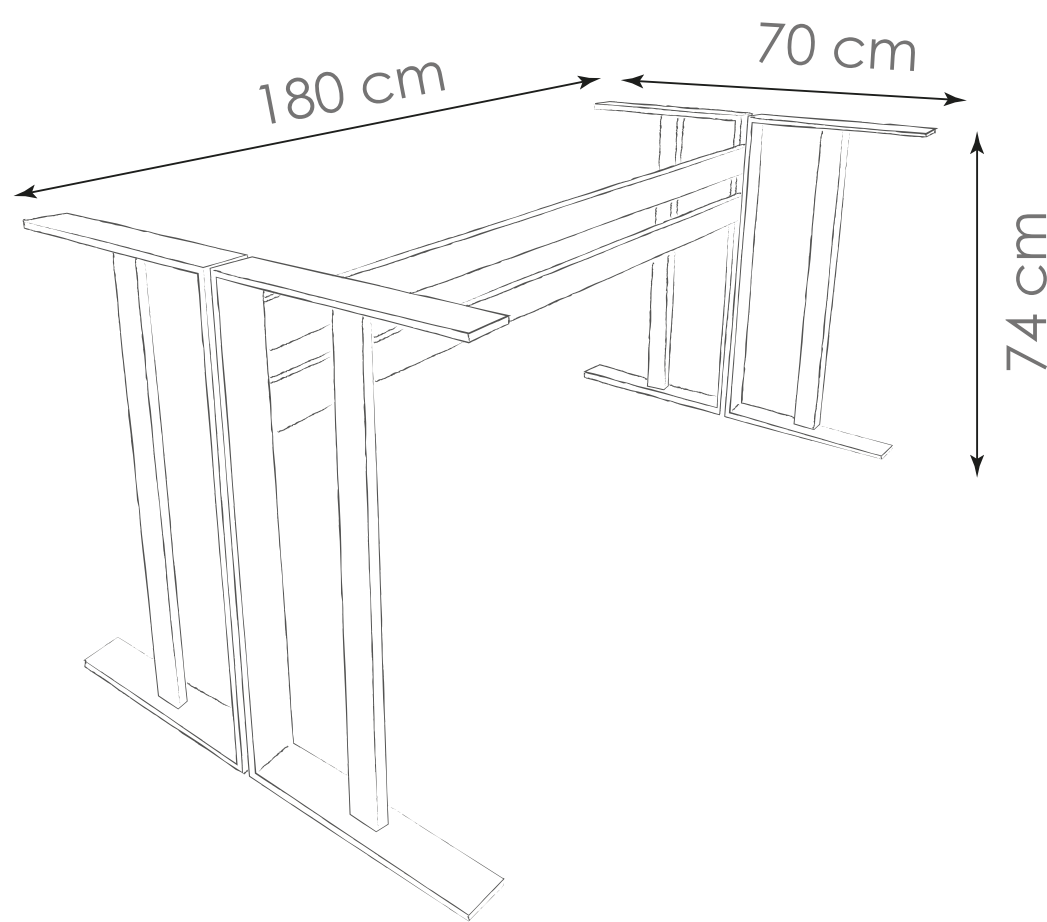
## CENTURY

Planchuela 50/10  
Epoxi a elección  
Base de 180 x 70 cm  
Para tapa hasta 240 x 120 cm  
**Consultar por otras medidas.**



## OPCIONES DE TAPA

-  Madera maciza
-  Melamínica o enchapada
-  Neolith/Infinity/Pura Prima
-  Granito
-  Vidrio



**(\*no incluye tapa en todas sus variantes)**

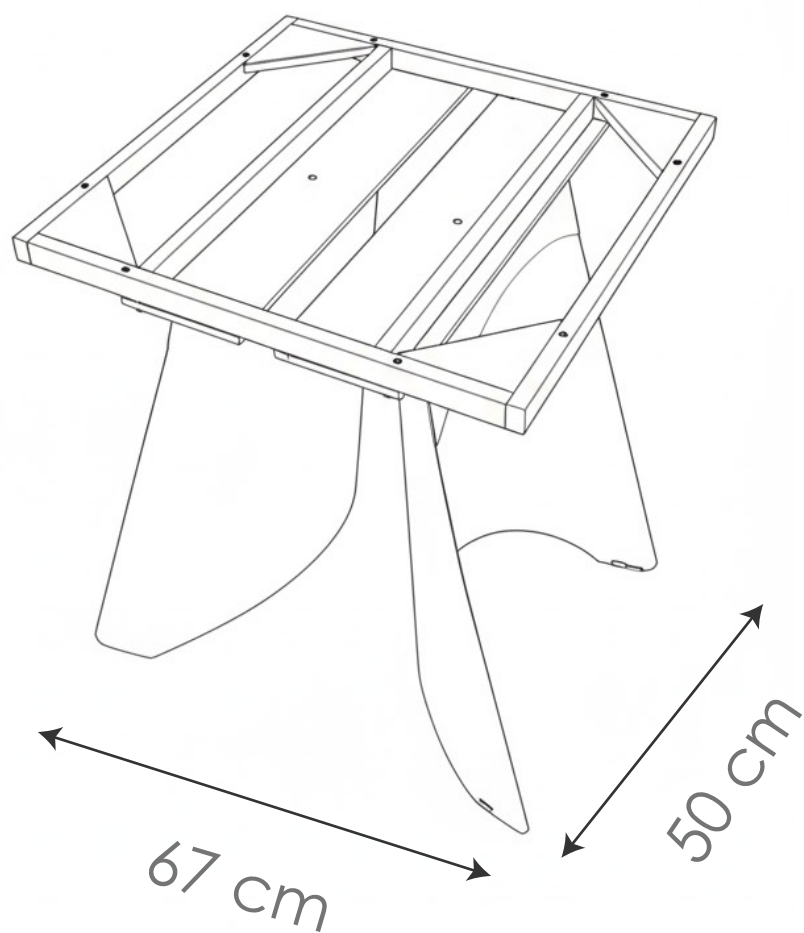








**272**

Planchuela rolada  
cortada láser  
Epoxi a elección.  
Para tapa hasta 140cm.

**Consultar x otras medidas.**



**OPCIONES DE TAPA**

-  Madera maciza
-  Melamínica o enchapada
-  Neolith/Infinity/Pura Prima
-  Granito

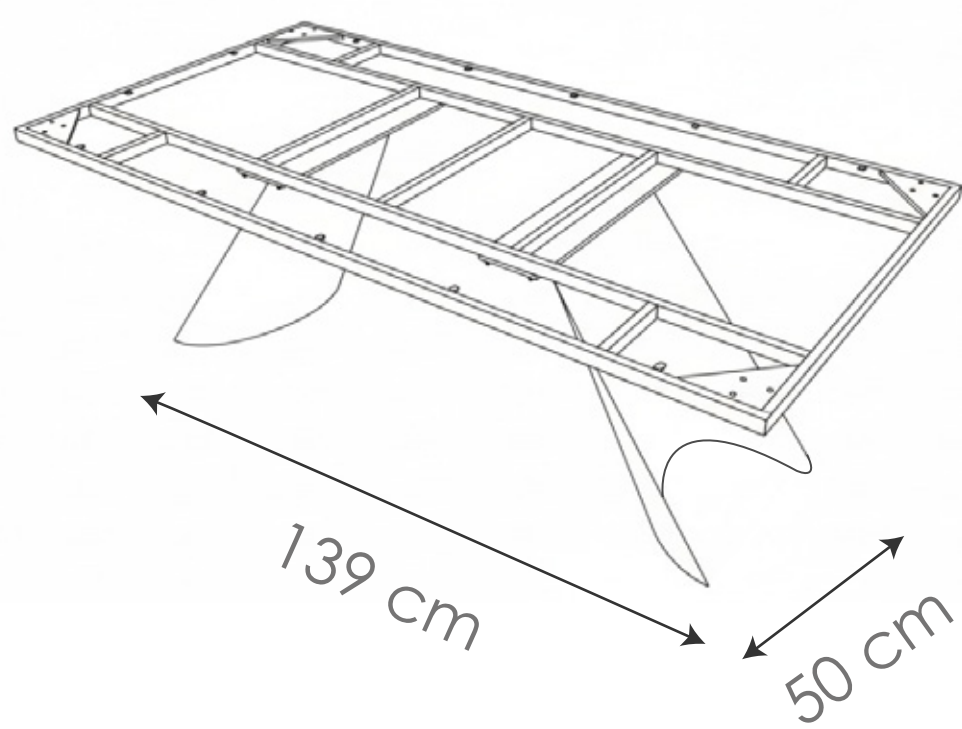
**(\*no incluye tapa en todas sus variantes)**









**273**

Planchuela rolada  
cortada láser  
Epoxi a elección.  
Para tapa hasta 240cm.  
**Consultar x otras medidas.**



**OPCIONES DE TAPA**

-  Madera maciza
-  Melamínica o enchapada
-  Neolith/Infinity/Pura Prima
-  Granito

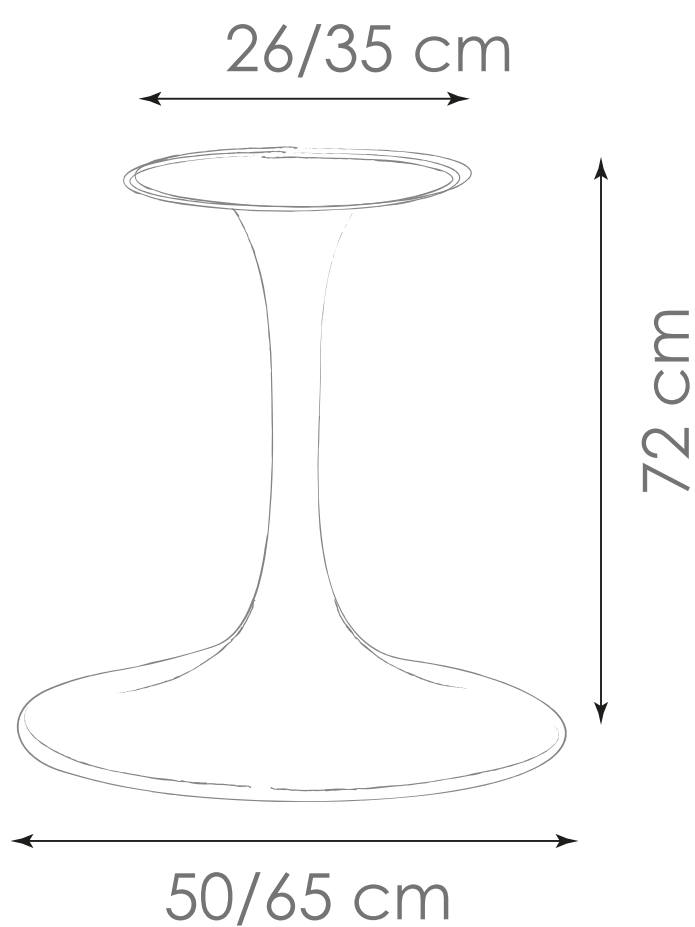
**(\*no incluye tapa en todas sus variantes)**






## TULIP CIRCULAR METÁLICA





Realizada en aluminio  
Epoxi a elección  
Base 50 cm para tapa hasta 100 cm  
Base 65 cm para tapa hasta 120 cm.



### BASE



### OPCIONES DE TAPA

-  Madera maciza
-  Melamínica o enchapada
-  Neolith/Infinity/Pura Prima
-  Granito

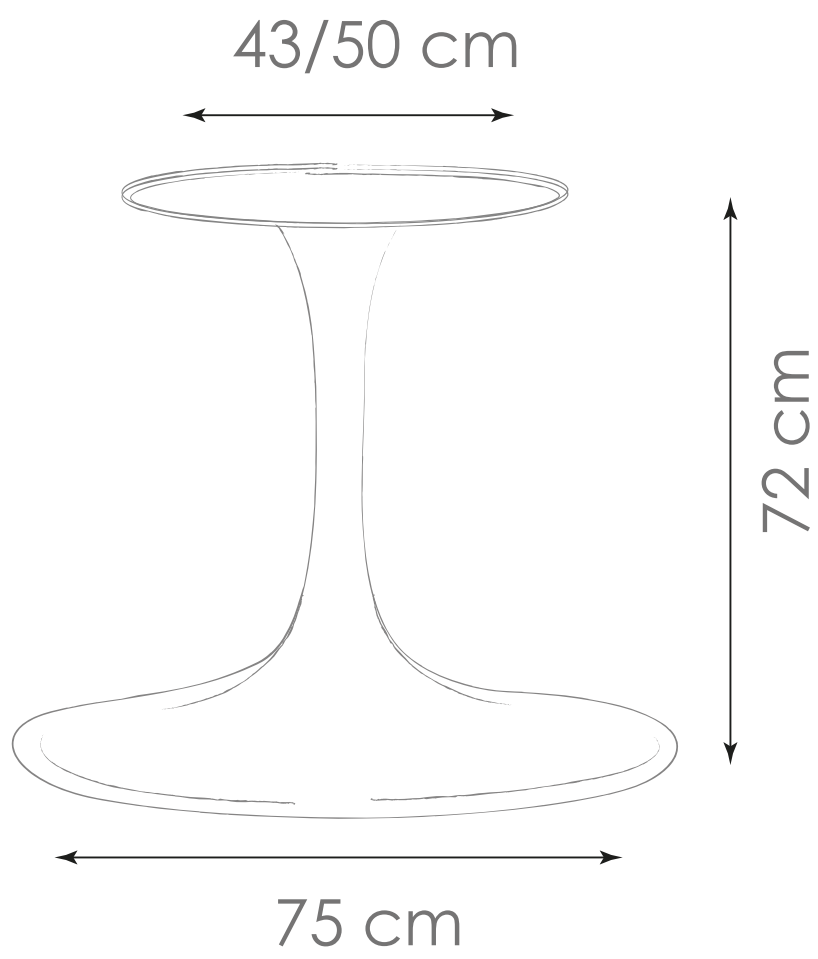
(\*no incluye tapa en todas sus variantes)






## TULIP OVAL METÁLICA





Realizada en aluminio  
Epoxi a elección  
Base 75 cm  
Para tapa oval hasta 200 x 100 cm.



### BASE



### OPCIONES DE TAPA

-  Madera maciza
-  Melamínica o enchapada
-  Neolith/Infinity/Pura Prima
-  Granito

(\*no incluye tapa en todas sus variantes)







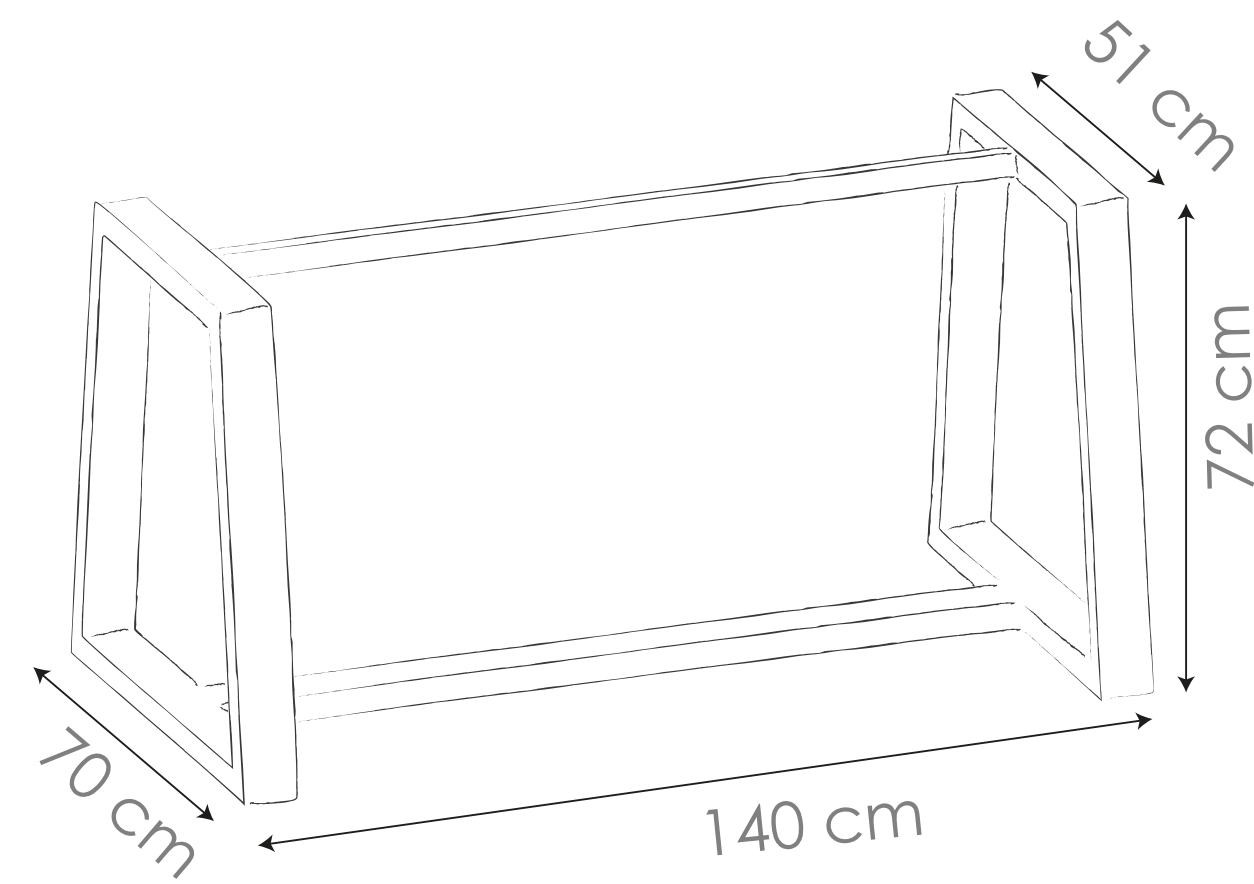



### BASE KUMA

Caño 80/40.  
Epoxi a elección.  
Base 140x70 cm  
para tapa hasta 200x100 cm  
Base 190x80 cm  
para tapa hasta 240x 120 cm  
**Consultar x otras medidas.**

### OPCIONES DE TAPA

-  Madera maciza
-  Melamínica o enchapada
-  Neolith/Infinity/Pura Prima
-  Granito



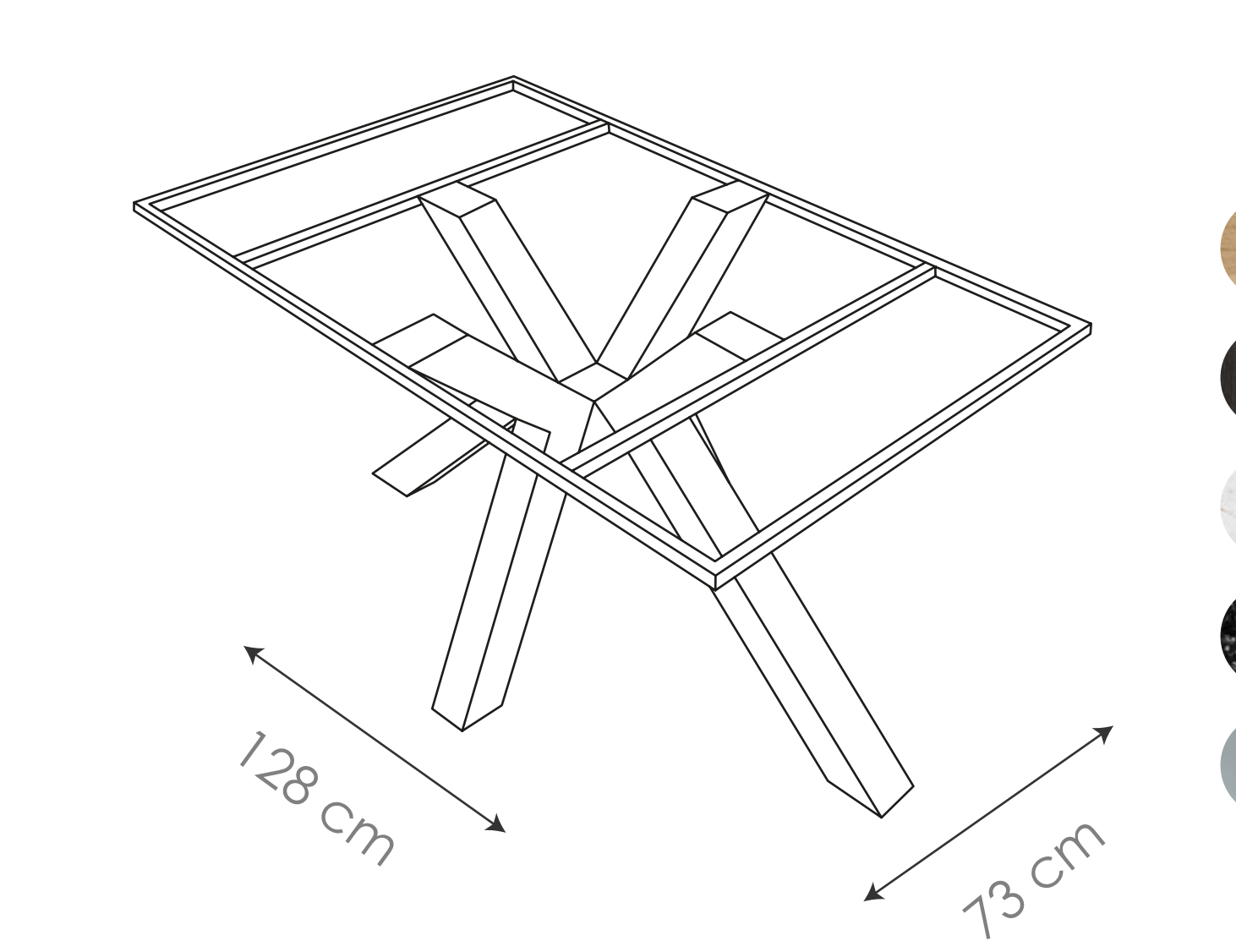
(\*no incluye tapa en todas sus variantes)





**235**

Caño 80/80  
Epoxi a elección.  
Para tapa hasta 160cm.  
**Consultar x otras medidas.**



**OPCIONES DE TAPA**

- Madera maciza
- Melamínica o enchapada
- Neolith/Infinity/Pura Prima
- Granito
- Vidrio

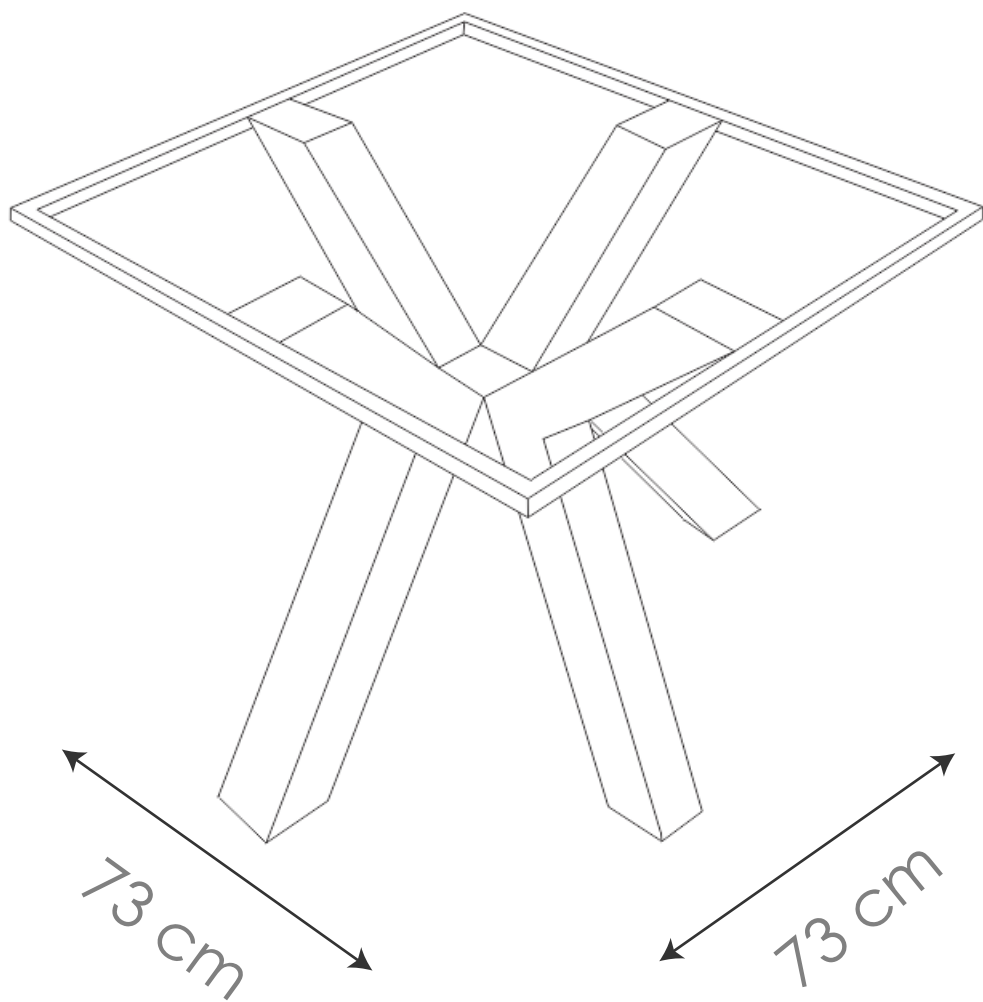
(\*no incluye tapa en todas sus variantes)










**236**

Caño 80/80  
Epoxi a elección.  
Para tapa hasta 160cm.  
**Consultar x otras medidas.**



**OPCIONES DE TAPA**

-  Madera maciza
-  Melamínica o enchapada
-  Neolith/Infinity/Pura Prima
-  Granito
-  Vidrio

**(\*no incluye tapa en todas sus variantes)**





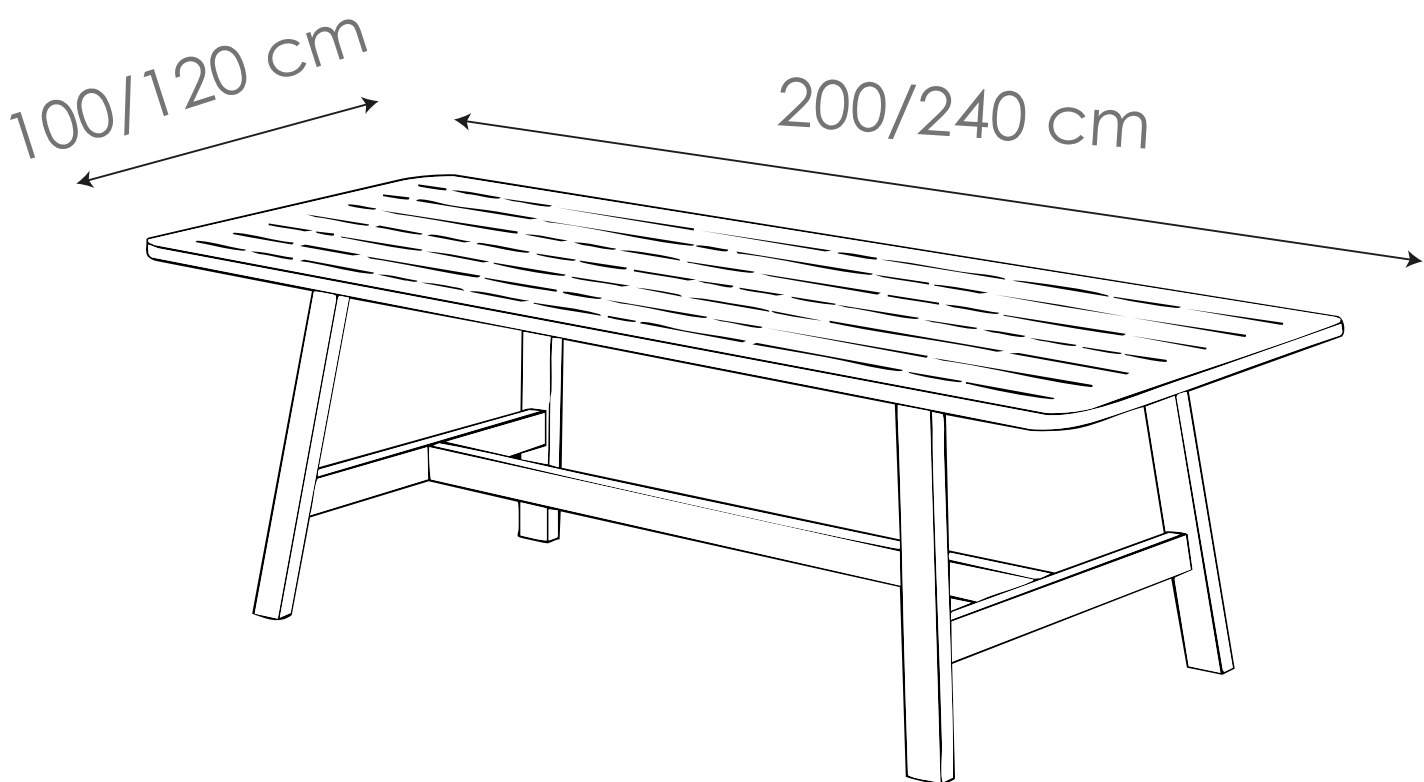
DELTA

Aluminio patas perfil  
100/40  
tapa perfil 100/20  
200x100 cm  
240x120 cm

Consultar x otras medidas.



- Negro
- Carbono
- Gris grafito
- Aluminio
- Blanco



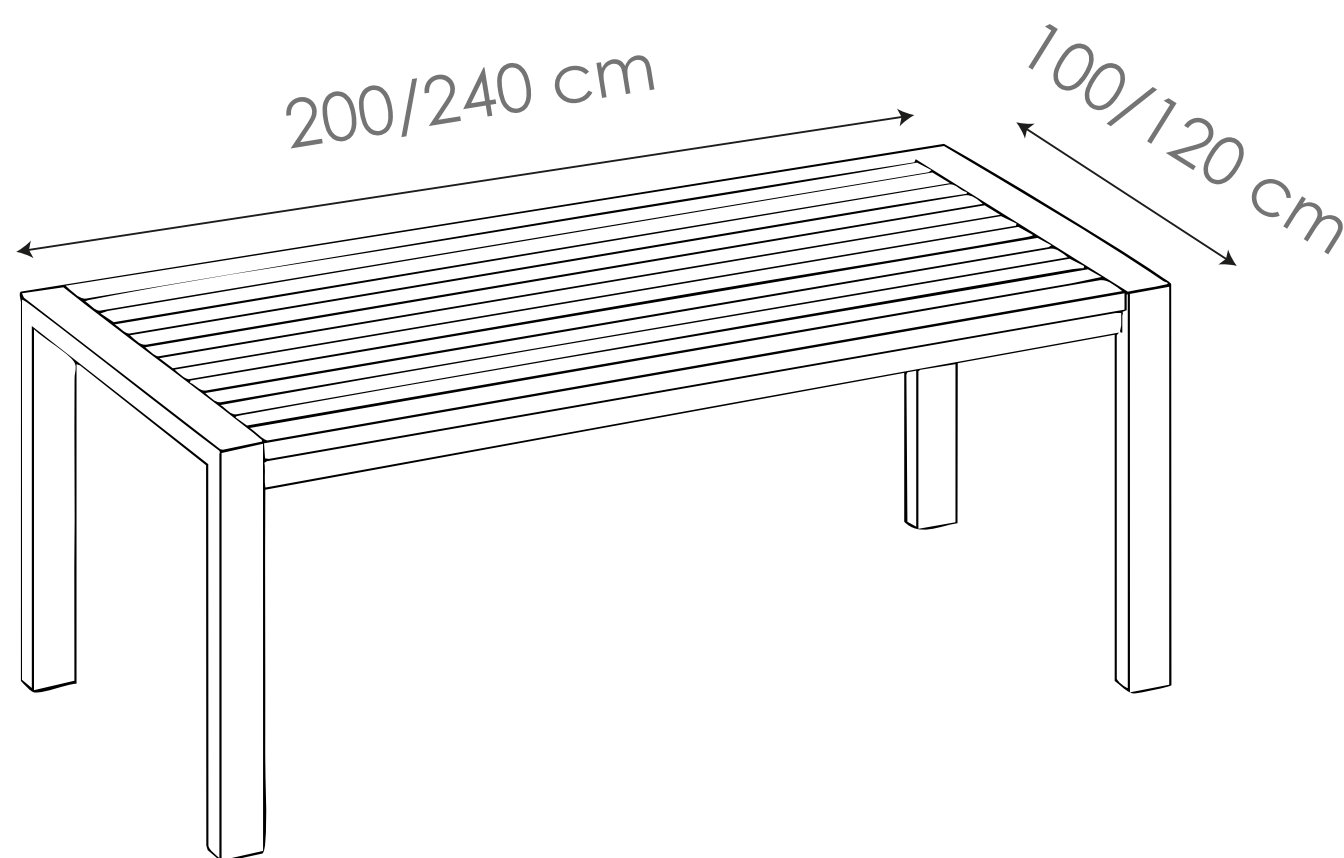
Imágenes de referencia. Los diseños pueden variar.





## QUADRA

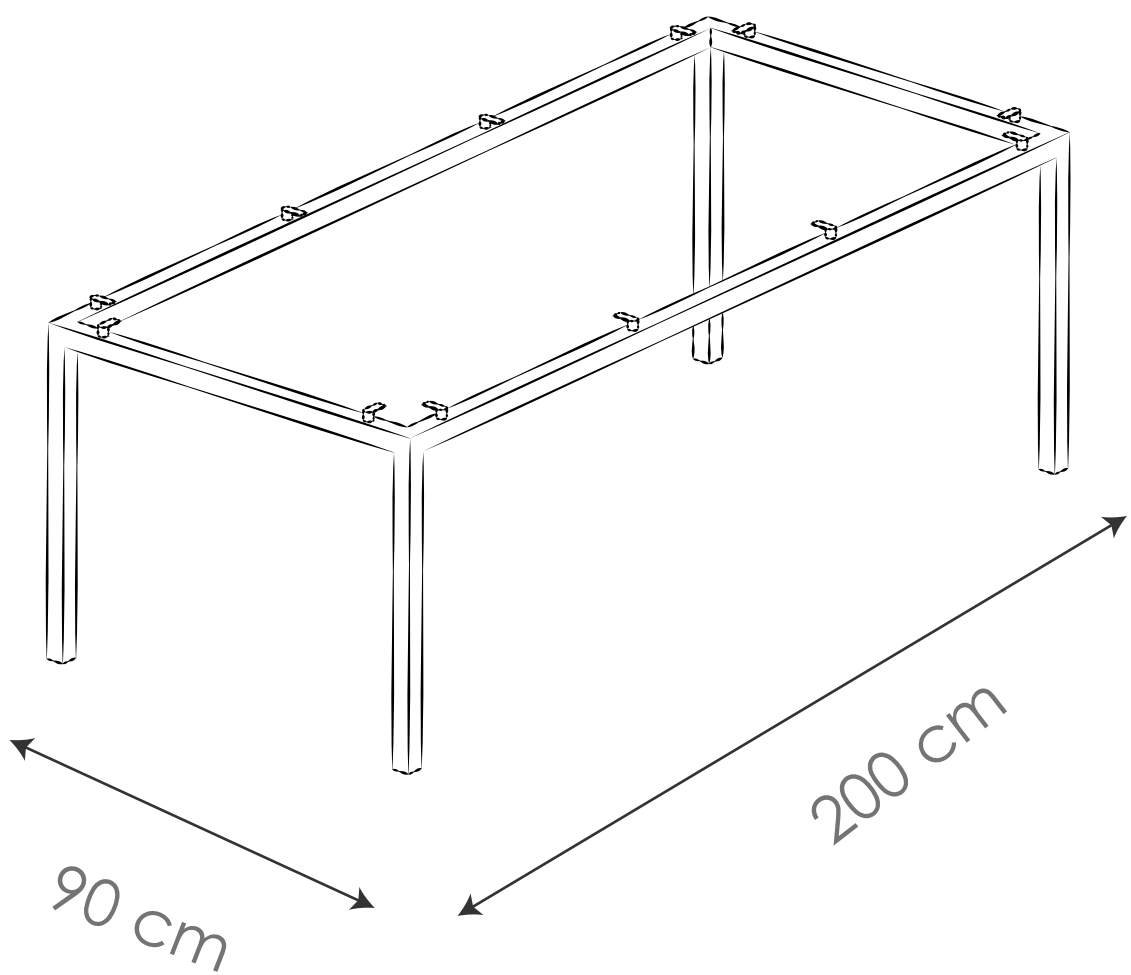
Caño 100/50  
Epoxi a elección.  
200x100 cm  
240 x 120 cm



- Negro
- Carbono
- Gris grafito
- Aluminio
- Blanco

Imágenes de referencia. Los diseños pueden variar.





**181**

Caño 40/40  
Cromo o epoxi a elección.  
Para tapa hasta 200cm.  
**Consultar x otras medidas.**

**OPCIONES DE TAPA**

- Madera maciza
- Melamínica o enchapada
- Neolith/Infinity/Pura Prima
- Granito
- Vidrio

Imágenes de referencia. Los diseños pueden variar.



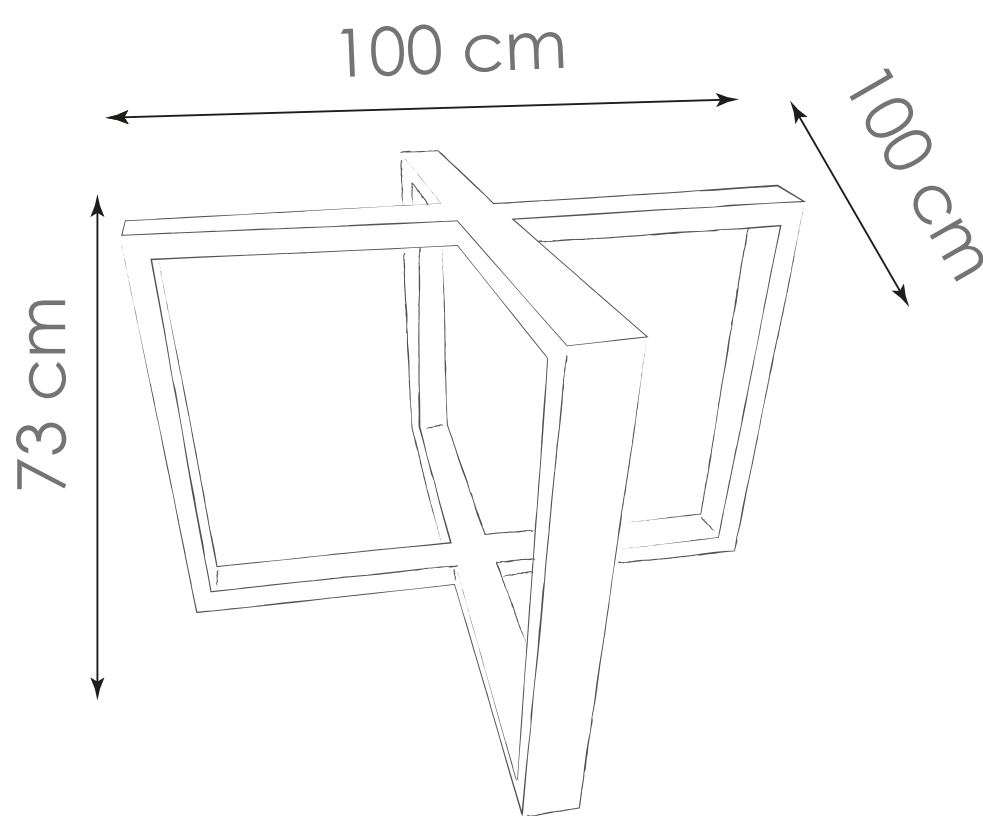


### BASE VEGETA ACERO






Caño 100/50  
Epoxi a elección.  
Base de 100x100 cm  
Para tapa hasta 160 x 160cm

### BASE VEGETA MADERA

Petiribi.  
Madera 4"x 2".  
Lustre natural.  
Base de 100x100 cm.  
Para tapa hasta 160 x 160cm



### OPCIONES DE TAPA

-  Madera maciza
-  Melamínica o enchapada
-  Neolith/Infinity/Pura Prima
-  Granito
-  Vidrio

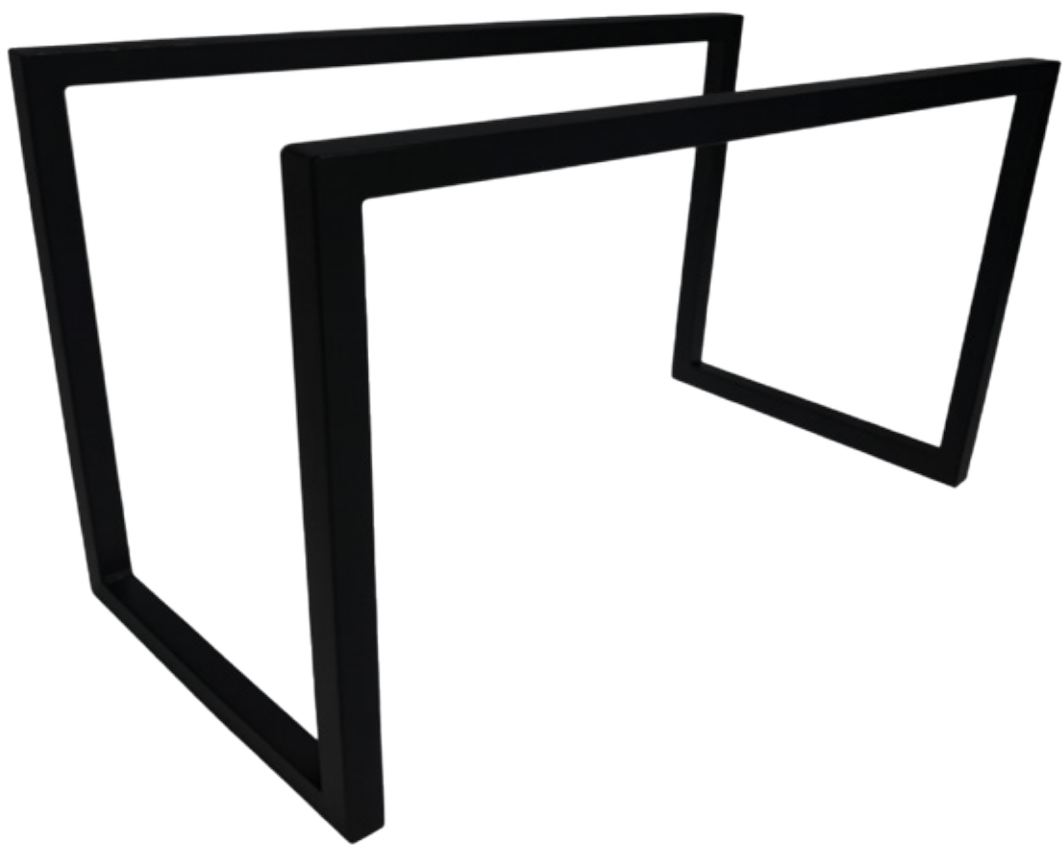
(\*no incluye tapa en todas sus variantes)










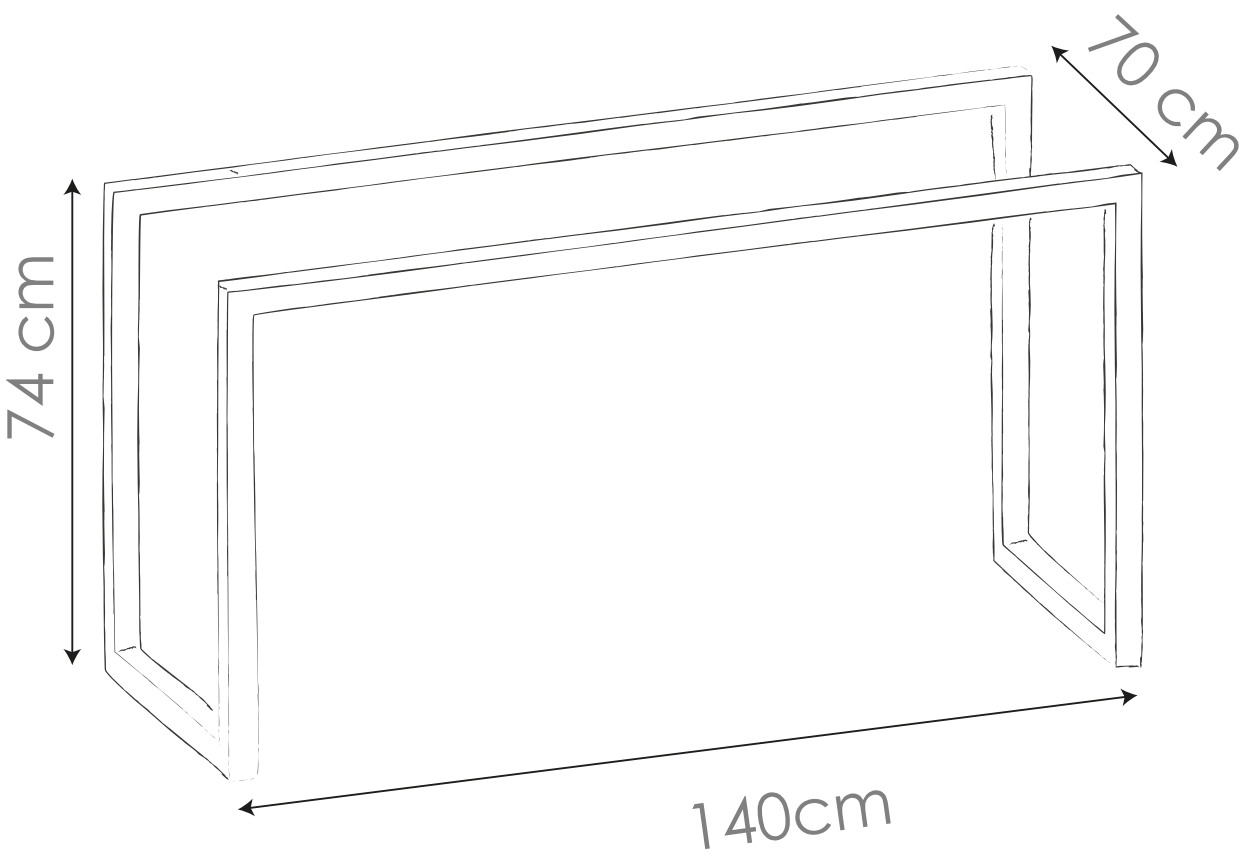
### BASE LEE

Caño 40/40.  
Epoxi a elección.  
Base de 140x70 cm  
Para tapa hasta 200x100 cm  
**Consultar por otras medidas.**



### OPCIONES DE TAPA

-  Madera maciza
-  Melamínica o enchapada
-  Neolith/Infinity/Pura Prima
-  Granito
-  Vidrio



(\*no incluye tapa en todas sus variantes)



[GRUPO] **AK** RUMBO A LOS  
años **25**  
**MESAS**

**HOGAR + VIVIENDAS**

VILLA BELGRANO: Recta Martinoli 5493

**AK POINT**

VALLE ESCONDIDO: ACAECE | Rep. de China 1400

**EMPRESAS + OFICINAS**

GÜEMES : Pueyrredón 390 esq. Cañada

**ATENCIÓN ONLINE**

🌐 [andrekevin.com.ar](http://andrekevin.com.ar)

---

📷 [grupoak\\_viviendas](#)

📷 [grupoak\\_empresas](#)

---

📞 3517 446 666

---

✉ [ventas@andrekevin.com.ar](mailto:ventas@andrekevin.com.ar)